

Türkiye`de Sağlıkta Dönüşüm ve Endüstrimizin Mevcut Durumu

II. Sağlık Ekonomisi Kongresi, 4-5 Aralık 2014



ieis
İLAÇ ENDÜSTRİSİ
İŞVERENLER SENDİKASI



Ecz. Halil Tunç Köksal
Genel Sekreter Yrd.

Saęlıkta Dönüşüm Programı ve Sosyal Güvenlik Reformu

Mevcut Fiyat Politikası

Geri Ödeme

Politikaların Finansal Etkileri

Sonuç
Nasıl Bir Saęlık Politikası?

Saęlıkta Dönüşüm Programı ve Sosyal Güvenlik Reformu

Önce İnsan... Önce Sağlık...

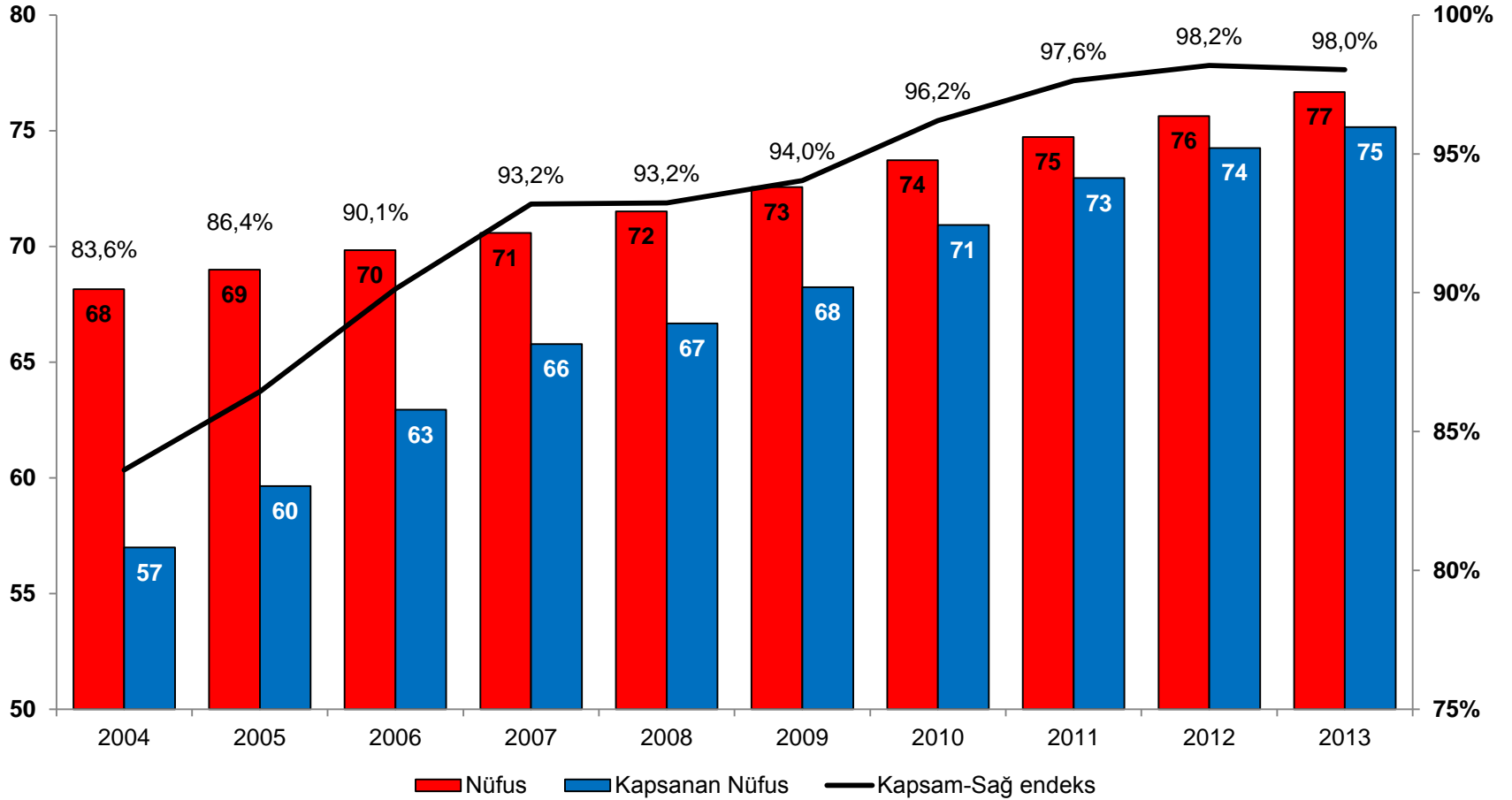
Sağlık Göstergeleri	2002	2013
Doğumda Beklenen Yaşam Süresi, (yıl)	71,8	76,9
Bebek Ölüm Hızı, (bin canlı doğumda)	31,5	7,8
Beş Yaş altı Ölüm Hızı, (bin canlı doğumda)	40	10,3
Anne Ölüm Oranı, (yüz bin canlı doğumda)	64	15,9
Sağlık Hizmetlerinden Memnuniyet Oranı, (%)	39,5 (2003)	74,7
Kişi Başı Hekime Müracaat Sayısı	3	8,2

Sağlıkta Dönüşüm Programı ve Sosyal Güvenlik Reformu

- Gerek sağlığın korunması, gerekse sosyal güvenlik alanında iyileştirme yapılması amacıyla geri ödeme kurumlarının tek çatı altında toplanması.
- Yeşil kartlıların Sosyal Güvenlik Kurumu bünyesine dahil edilmesi.
- Genel Sağlık Sigortası kapsamının ve erişiminin güçlendirilmesi. 2011 yılı itibarıyla nüfusun neredeyse tamamının (%98) sosyal güvenlik kapsamına dahil edilmesi.

Bu politikalar sonucunda da hem sağlık alanında duyulan memnuniyet arttı; hem de uluslararası sağlık göstergelerinde Türkiye önemli bir ilerleme kaydetti;

Sağlıkta dönüşüm programı altında sosyal güvenlik kapsamı hızla yükseldi.



Saęlık harcaması 84 milyar 390 milyon TL olarak gerekleřti

- Saęlık harcaması, 2012 yılında 74 milyar 189 milyon TL olup, 2013 yılında %13,8 oranında artarak, 84 milyar 390 milyon TL'ye ulařtı.
- Cari saęlık harcamasının toplam saęlık harcaması içindeki payı, 2012 yılında %94,7, 2013 yılında ise %94,4 olarak gerekleřti.

Kiři baři sađlık harcamađı 1.110 TL olarak gerekleřti

- Kiři baři sađlık harcamađı, 2012 yılında 987 TL iken, 2013 yılında 1.110 TL olarak gerekleřti.
- Aynı gsterge, ABD Doları (\$) bazında deđerlendirildiđinde, kiři baři sađlık harcamađı 2012 yılında 548 \$ iken, 2013 yılında 583 \$ olarak hesaplandı.

Saęlık harcaması gayri safi yurtiçi hasılanın (GSYH) %5,4'üdür

- Toplam saęlık harcamasının GSYH'ye oranı, 2012 yılında %5,2 iken, 2013 yılında %5,4'e yükseldi.
- Genel devlet saęlık harcaması için bu oran, 2012 yılında %4,1 iken, 2013 yılında %4,2 olarak gerçekleşti.
- Özel sektörde ise bu oran, 2012 yılında %1,1 iken, 2013 yılında %1,2'ye ulaştı.

Saęlık harcamalarının %78,5'i genel devlet bütçesinden karşılandı

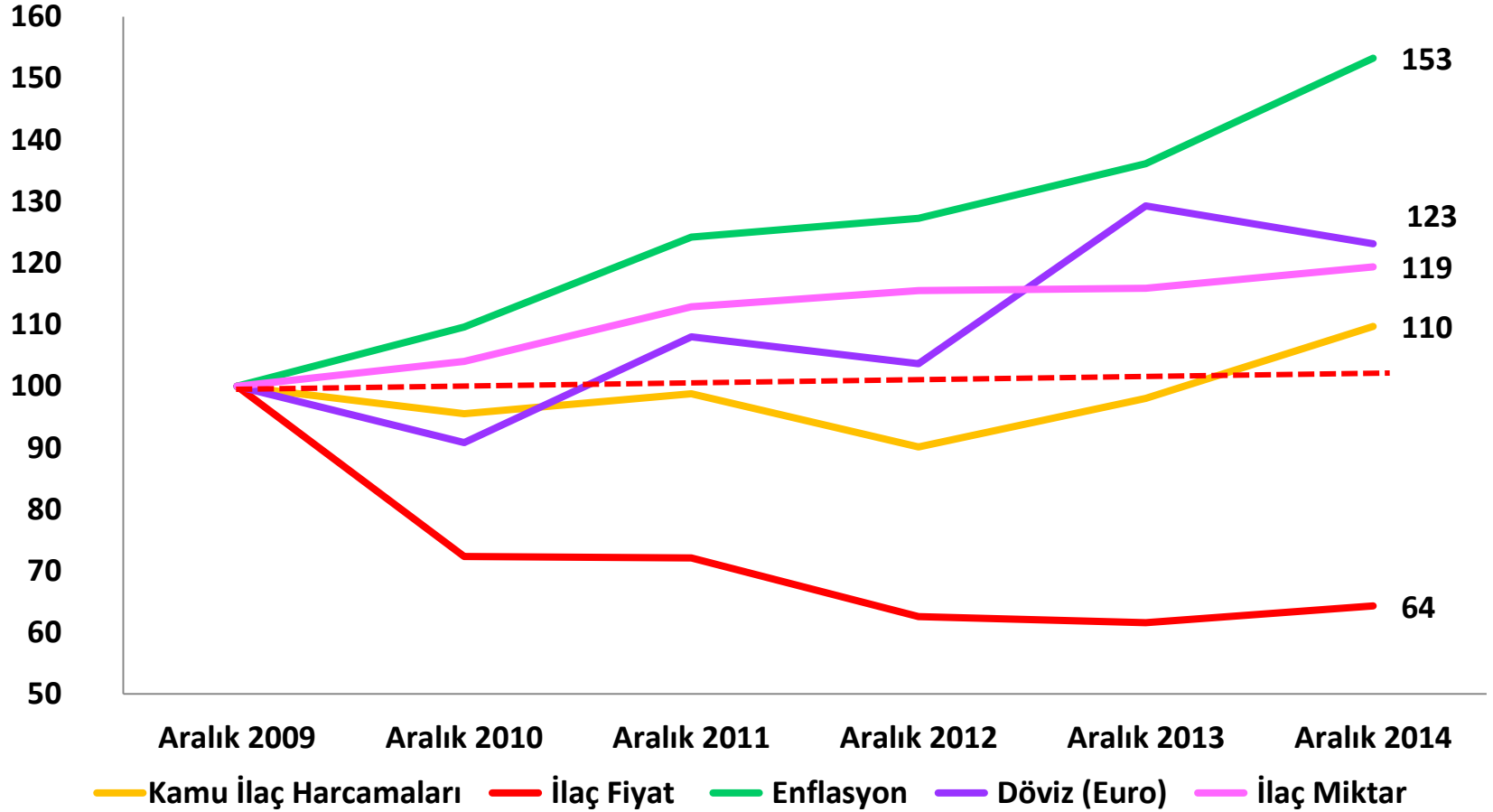
- Genel devlet saęlık harcamasının toplam saęlık harcaması içindeki payı, 2012 yılında %79,2, 2013 yılında ise %78,5 olarak gerçekleşti.

Saęlık harcamalarının %16,8'i hane halkları tarafından karşılandı

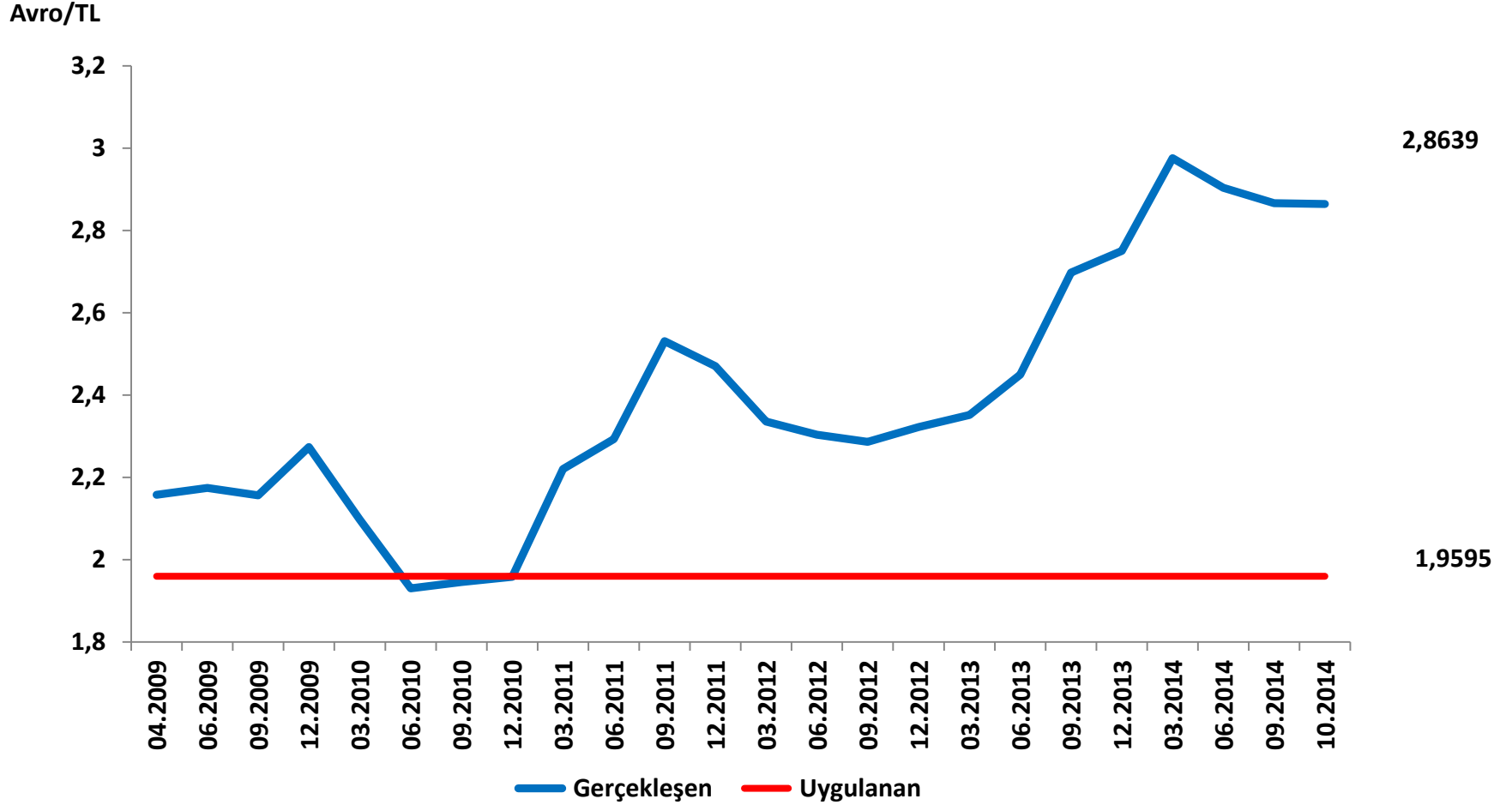
- Hane halkları tarafından yapılan cepten saęlık harcamasının toplam saęlık harcaması içindeki payı, 2012 yılında %15,8 iken, 2013 yılında %16,8'e yükseldi.

Mevcut Fiyat Politikası

Mevcut Fiyat Politikası



Kur Değişimleri



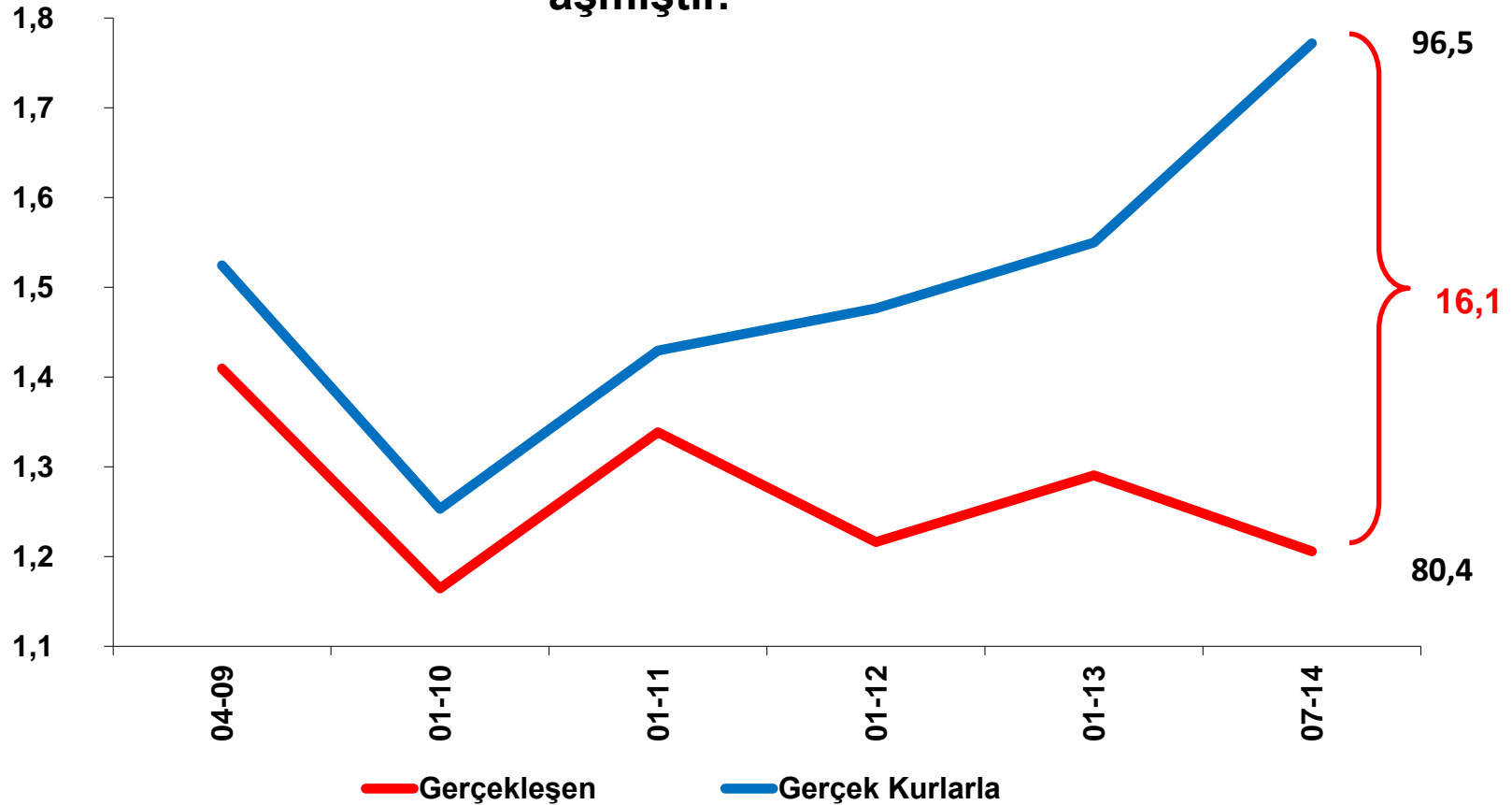
Döviz Kuru ve Enflasyon

- İlaç sektörüne döviz kuru ayarlamasının yapılmamasına gerekçe olarak enflasyon düzeltilmesi yapıldığı belirtilmektedir.
- Oysa, enflasyon bütçe hesabında göz önüne alınmaktadır ve ilaç bütçeleri artan ilaç tüketimine harcanmıştır.
- Dolayısıyla ilaç fiyatları artmak bir yana global bütçe uygulaması çerçevesinde sürekli gerilemiştir.

Kur Seviyesinin İlaç Sektörüne Etkisi

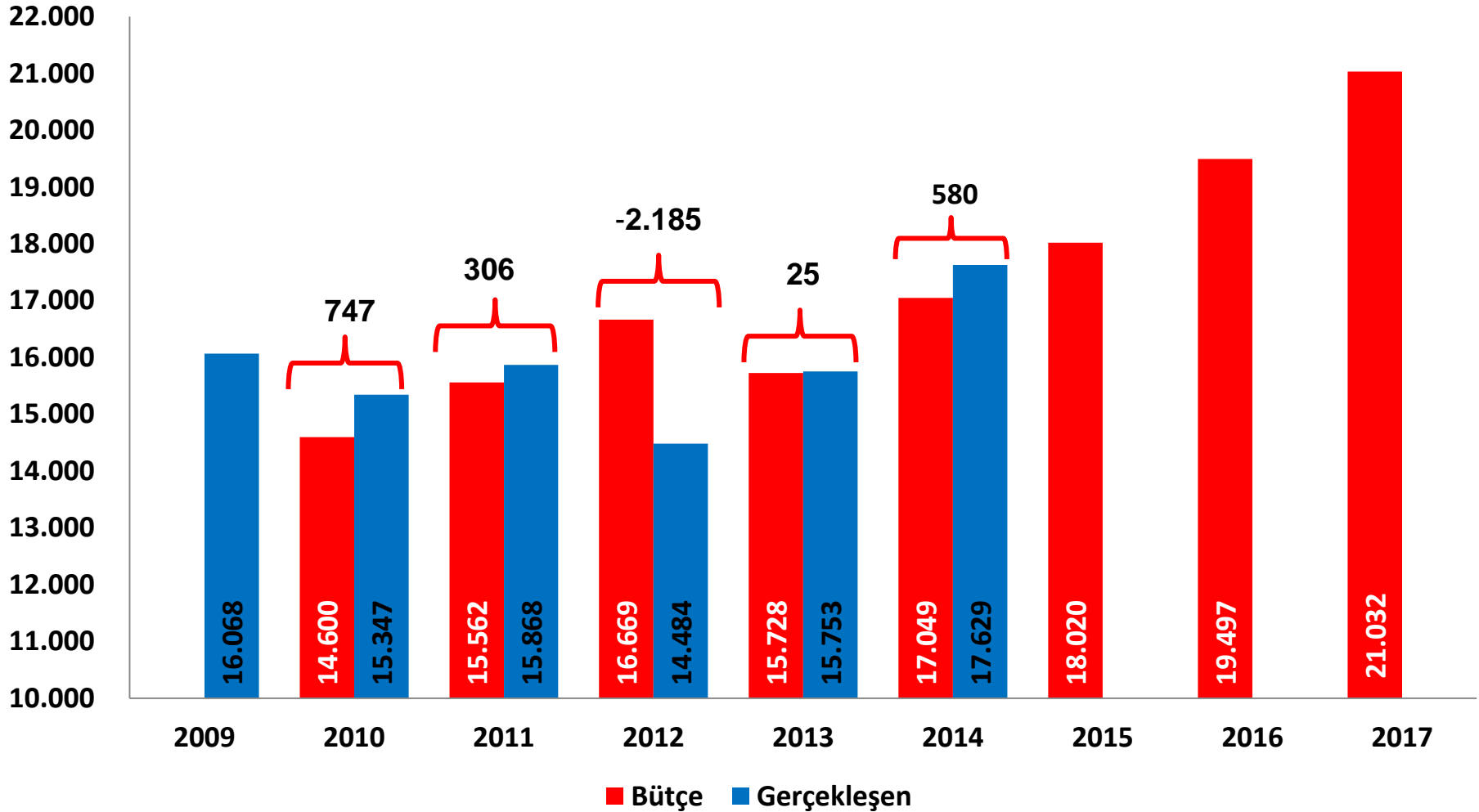
Aylık Kamu Harcaması
(mlr TL)

Sektörün sabit döviz kuru sebebiyle kamuya aktardığı tutar 16 milyar TL'yi aşmıştır.

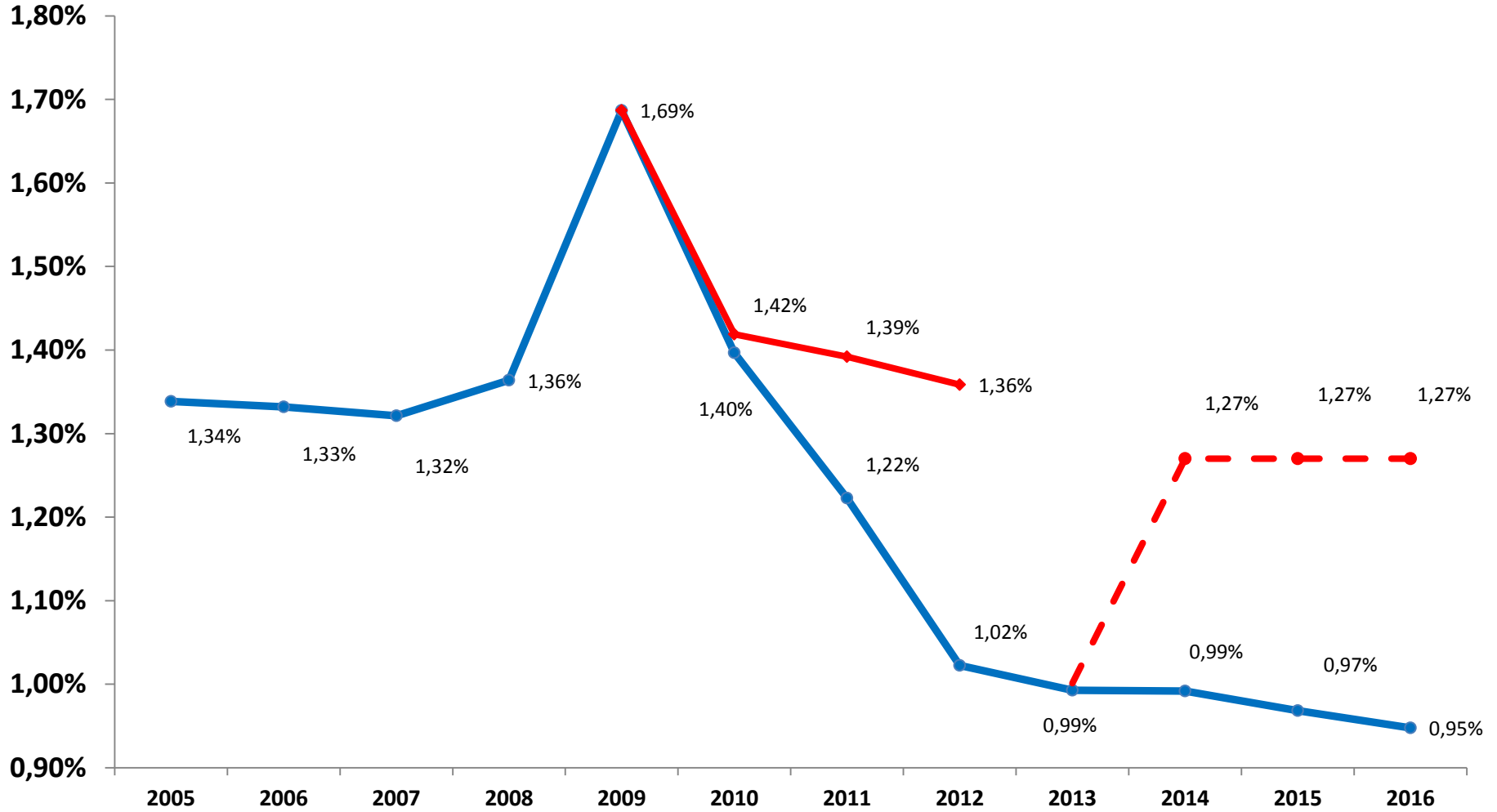


Geri Ödeme

Global Bütçe ve Gerçekleşmeler

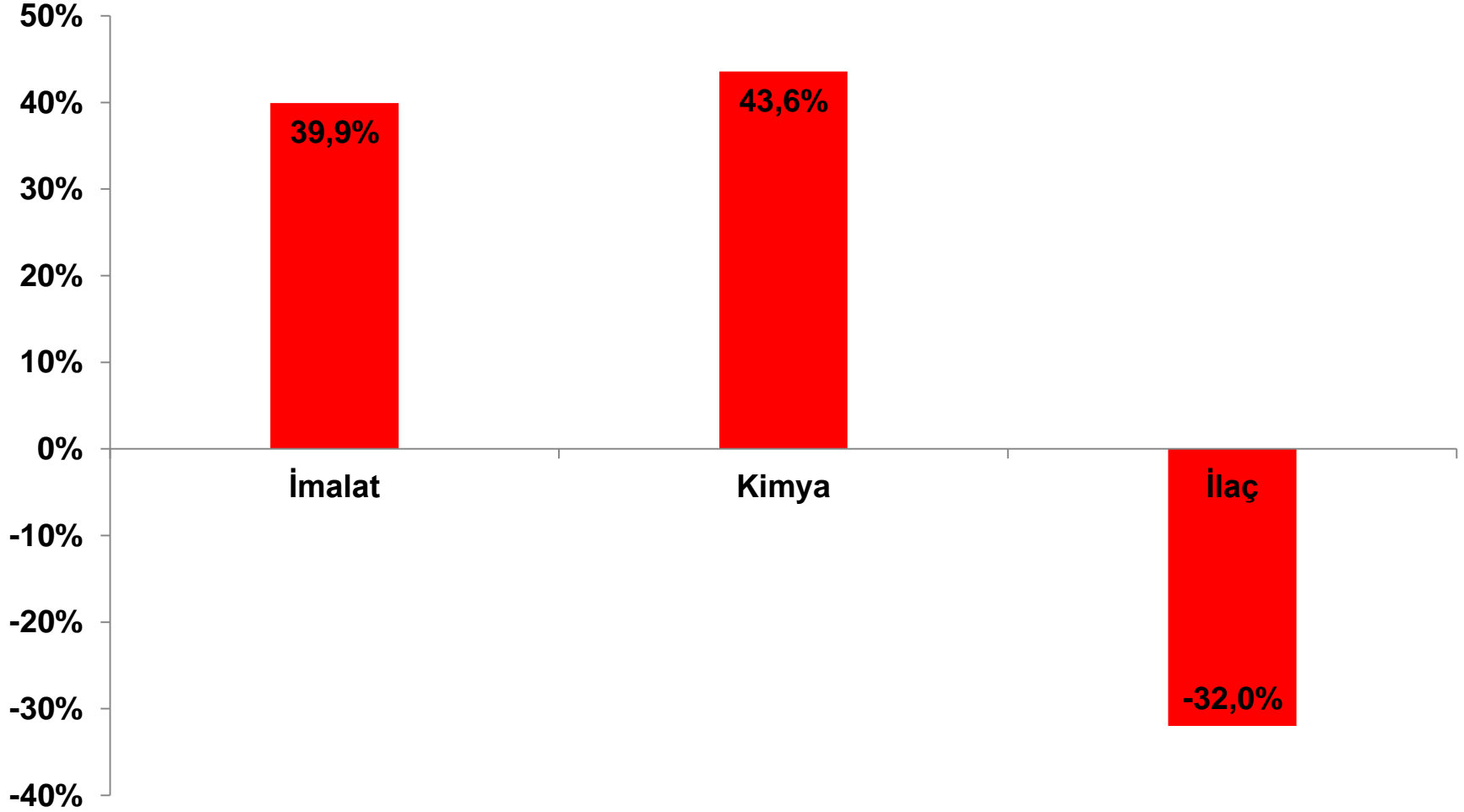


Kamu İlaç Harcamalarının GSYİH'ya Oranı

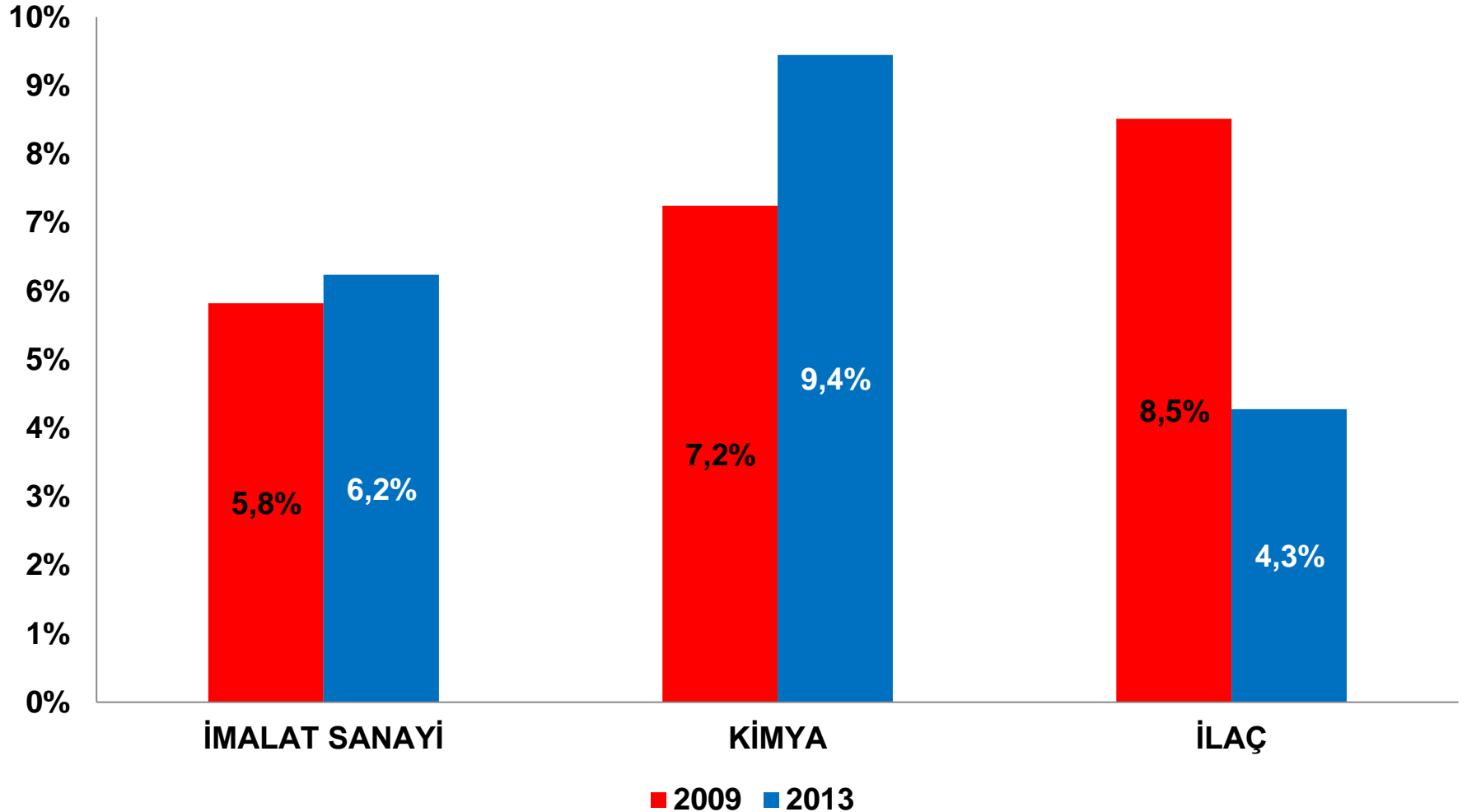


Politikaların Finansal Etkileri

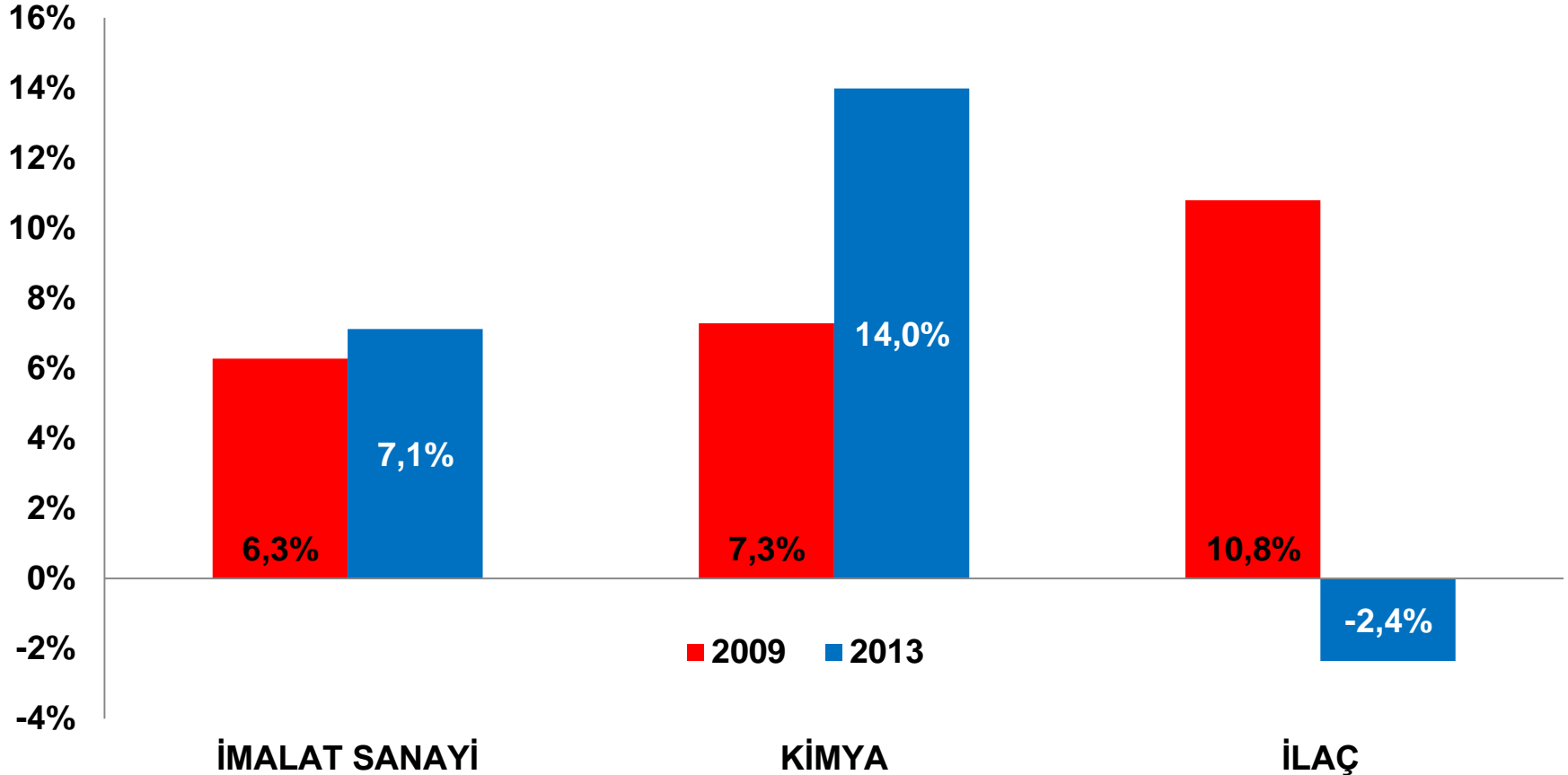
İlaç Endüstrisinin Net Satışları Reel Değişimi (2009-2013)



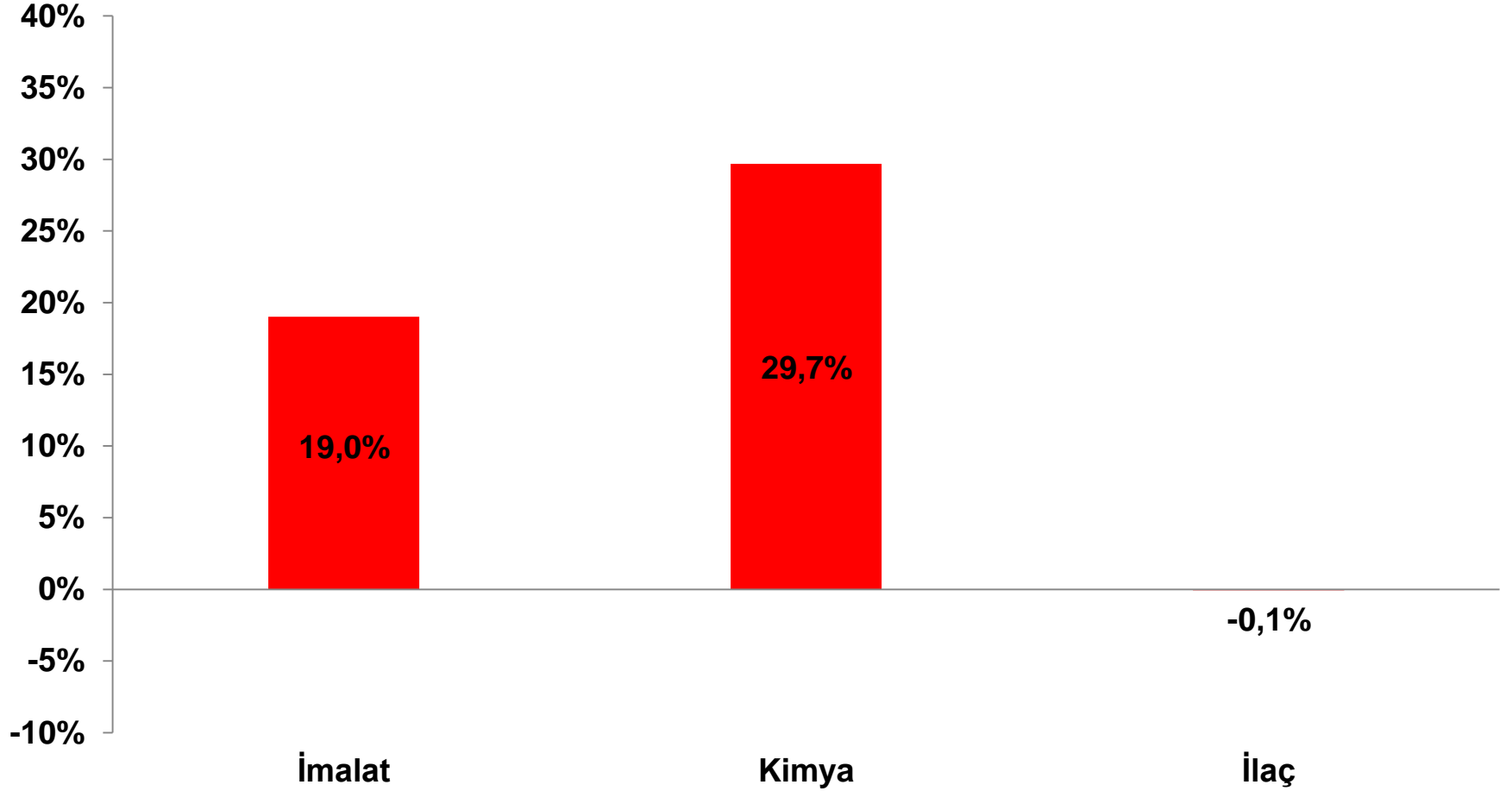
İlaç Endüstrisinin Faaliyet Karı/Net Satışlar Değişimi (2009-2013)



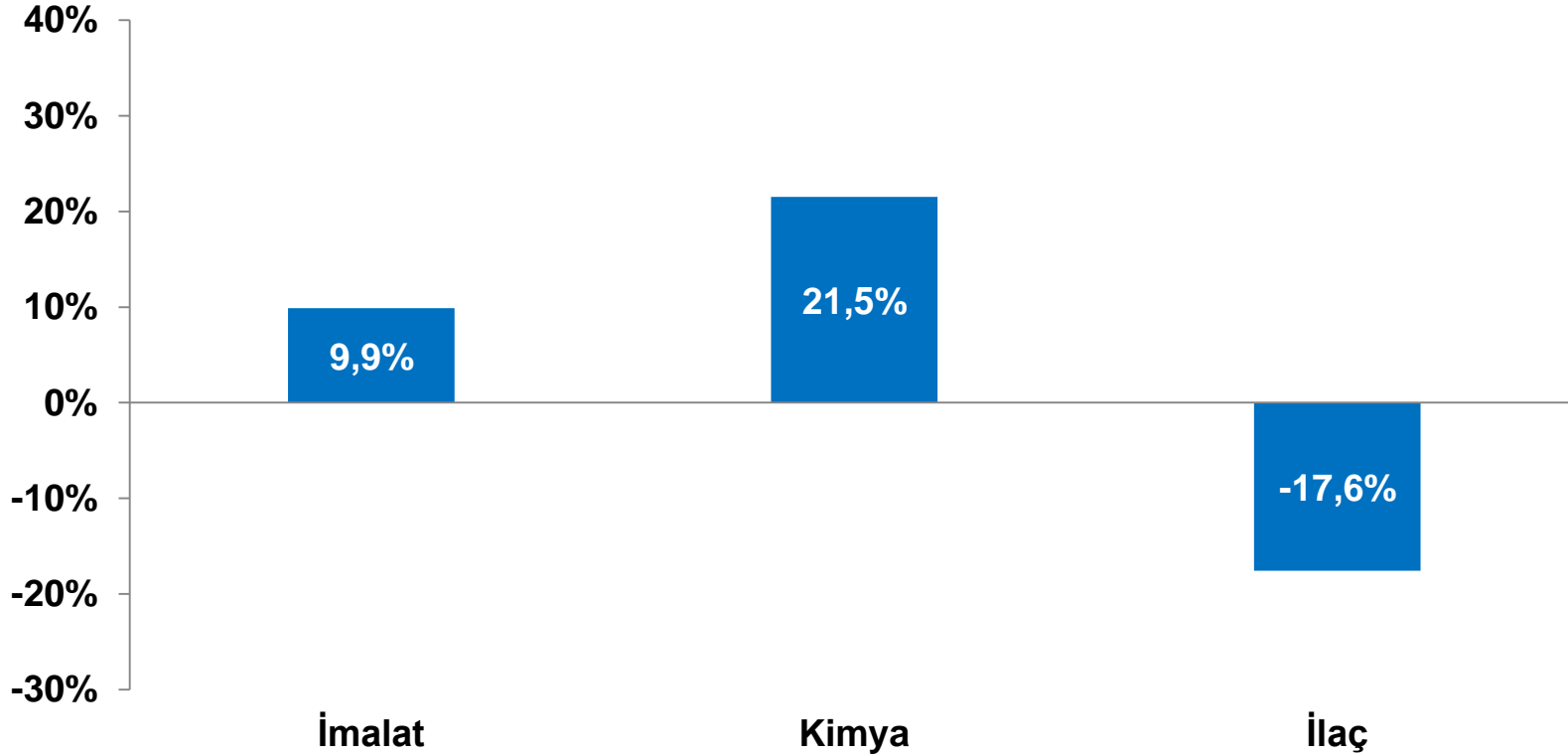
İlaç Endüstrisinin Net Karlılık/Öz Kaynak Değişimi (2009-2013)



İlaç Endüstrisinin Maddi Duran Varlık Yatırımları Reel Değişimi (2009-2013)



İlaç Endüstrisinin Öz Kaynaklar Reel Değişimi (2009-2013)



Sonuç Nasıl Bir Sağlık Politikası?

Mevcut Politika

- Mevcut ilaç politikası, Sağlık Bakanlığı'nın 2012 bütçe sunumunda ortaya konduğu üzere fiyat düşüşleri ile finansal sürdürülebilirliğin sağlanması ve ilaca erişimin kolaylaşması üzerine odaklanmaktadır.
- Sağlık Bakanlığı tarafından yaptırılan Kamu Müdahalelerinin 2008-2013 Dönemindeki Değer Bazında İlk 100 İlaç Üzerine Etkilerinin Analizi'ne göre:

Ülkemizde izlenen ilaç fiyatlandırma ve ödeme politikaları yoluyla yapılan müdahaleler daha çok imal ilaçlar üzerinde olumsuz bir etki yaratmıştır.

Mevcut politikalardan tüm paydaşlar zarar görmektedir.

- Durum ilaç sektörünün tüm bileşenleri açısından sürdürülemez hale gelmiştir.
- Gerek yurtiçi üretim gerekse ihtiyaç duyulan ürünlerin ithalatında aksamalar yaşanmaktadır.
- Bu ortamda birçok yatırım kararı ertelenmektedir.
- Sektörde işten çıkarmalar yaşanmaktadır.
- Bu şekilde yürütülen ilaç politikası uzun vadede kamu için de riskler yaratmaktadır.


Sonu

- Endüstrimizin stratejik önemi bir kısım kamu otoritesi tarafından biliniyor ve bu konuda destekleyici adımlar atılıyor.
- Sağlanan desteklere rağmen fiyat baskısı nedeniyle endüstri hedeflenen sıçramayı yapamıyor. Pahalı ithal ürünlere ek olarak, yurt içinde üretilen düşük fiyatlı ürünler pazardan çekiliyor.
- 2023 hedeflerine ulaşabilmek için, kamu kaynakları da dikkate alınarak stratejik öneme sahip ilaç sektörünün gelişmesi için sürdürülebilir, öngörülebilir ve adil ilaç fiyat politikalarının uygulanması gerekmektedir.




Mevcut Yolumuzda Devam Edersek

- Sanayi dönüşümünü tamamlayamamış
- Biyoteknoloji alanında gelişim gösterememiş
- Katma değeri düşük, iç pazara yönelik ilaçlar üreten
- İthalata bağılılığı artan
- Global pazarda rakiplerin gerisinde kalmış bir endüstri.



Yeni Bir Yol

- Sanayi dönüşümünü tamamlamış
- Ar-Ge yetkinliğini arttırmış
- Biyoteknolojik alanda söz sahibi
- Yüksek katma değerli ilaçlar üreten
- Net ihracat yapabilen
- Küresel bir oyuncu





ieis

İLAÇ ENDÜSTRİSİ
İŞVERENLER SENDİKASI



ieis.org.tr
tunc.koksal@ieis.org.tr



“Pharmaceutical Manufacturers Association of Turkey / İlaç Endüstrisi İşverenler Sendikası (İEİS)”

**Turkish
Pharmaceutical
Exporters**



trpharmaexporters.org.tr